

Das Problem:

Straßendreck, Ruß, Öl- und Gummirückstände und Bremsstaub haften hartnäckig in den vielen engen Ecken und Kanten von Leichtmetallfelgen. Gewöhnliche Felgenreiniger haben Probleme, diese extremen Verschmutzungen wirkungsvoll, schnell, selbsttätig und schonend zu reinigen. Diese Leistungsschwäche ist insbesondere bei kühlen Temperaturen – oft zur Reifenumrüstzeit – vorzufinden. Säurehaltige und aggressive Reiniger versprechen zwar auf kurze Sicht eine bessere Reinigungsleistung, beschädigen jedoch das Material und sind eine Gefahr für die Gesundheit.

Die Lösung:



Anwendungsvideo:
www.wackchem.com/video-high-end-felgenreiniger

Produktvorteile:

Der stärkste P215 aller Zeiten: Top Materialschutz – pH-hautneutral



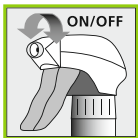
- Reinigt selbsttätig und schnell sogar hartnäckigsten Schmutz wie extremen Bremsabrieb, Öl- und Gummirückstände sowie jegliche Straßenverschmutzungen
- Garantiert schonend zu allen Materialien und damit absolut sicher in der Anwendung
- Sogar bei Kälte kompromisslos starke Reinigungsleistung bei kurzer Einwirkzeit (nur 3 – 5 Min.).
- Durch die spezielle Gel-Formel bleibt der Reiniger auf der Felgenoberfläche lange haften, läuft nicht ab und kann so die Verschmutzungen aktiv lösen
- Der Wirkindikator lässt optisch erkennen (violette bis schwarze Verfärbung), dass die Verschmutzungen durch die aktiven Reinigungskomponenten von der Oberfläche gelöst werden
- Biologisch abbaubar
- Für RDKS (Reifendruckkontrollsysteme) geeignet



Anwendungsgebiete:

Lackierte und eloxierte Alu- und Stahlfelgen, High Gloss- und Chrom-Felgen sowie hochglanzpolierte Alufelgen

Anwendung:






Sprühdüse auf Spray-Stellung drehen. Die kalten Felgen mit dem P215 HIGH END Felgenreiniger (pur oder im 1:1 Mix mit Wasser) gleichmäßig einsprühen und 3 - 5 Minuten einwirken lassen. Anschließend mit einem Hochdruckreiniger – alternativ auch mit einem starken Wasserstrahl – gründlich abspülen oder durch eine Waschanlage fahren. Reinigung bei Bedarf mit einem weichen Schwamm oder einer Felgenbürste unterstützen. Sprühdüse wieder auf Stop-Stellung (Auslaufschutz) drehen.

Hinweis: Nicht in praller Sonne oder auf erhitzten Felgen anwenden. Reiniger auf der Felge nicht antrocknen lassen. Bei blanken, ungeschützten oder hochglanz polierten Felgen vorher an einer nicht sichtbaren Stelle auf Materialverträglichkeit prüfen.

Typ:

Zur Versiegelung der Felgen: P215 Felgen-Wachs. Der P215 Druck-Sprüher ist ein ideales Zubehör für den P215 HIGH END Felgenreiniger in Kanistergebinden.

		
leichter Schmutz	stärkerer Schmutz	extremer Schmutz
1:1 Mix mit Wasser		pur

Mix-Anleitung:

- Leichte bis stärkere Verschmutzung
› 1:1 Mix mit Wasser
- Extreme Verschmutzung
› Pur

Erstattungsbedingungen:
Produkt mind. noch 2/3 voll – Rücksendung ausreichend frankiert mit Kaufbeleg

